





Carreira 14 - AREAL-PESSEGUEIRO

Sentido de Ida

| Designação | Localização | T. Percurso (med) | Distancia (m) |
|---|----------------|-------------------|---------------|
|  AREAL | AREAL | | |
| — PÓVOA DO VALE | PÓVOA DO VALE | | |
| — IGREJA DO VALE | IGREJA DO VALE | | |
| — VALE | VALE | | |
| — PESSEGUEIRO | PESSEGUEIRO | | |
|  PESSEGUEIRO | PESSEGUEIRO | 0 | 3128 |

Carreira 14 - AREAL-PESSEGUEIRO

Sentido de Volta

| Designação | Localização | T. Percurso (med) | Distancia (m) |
|--|--------------------|-------------------|---------------|
|  PESSEGUEIRO | PESSEGUEIRO | | |
| - PESSEGUEIRO | PESSEGUEIRO | | |
| - VALE | VALE | | |
| - IGREJA DO VALE | IGREJA DO VALE | | |
| - PÓVOA DO VALE | PÓVOA DO VALE | | |
|  AREAL | AREAL | 0 | 3127 |